


STEP1. 本を探す

お好きな**キーワード**で書名検索などをする時は「詳細検索」が便利です！

詳細検索

タイトル、作者(著编者)、出版社などのキーワードで検索ができます。



3つのタブから「詳細検索」を選んでください

1. 検索条件のカスタマイズ
 ▲▼ボタンを押すことで、用途や好みに合わせて条件の表示を変更することができます。

2. 検索ボックス
 タイトル名で検索したい場合は「タイトル」欄の検索ボックス、出版社名で検索したい場合は「出版社」欄の検索ボックスに入力をして検索をしてください。

3. 検索方法の指定
 「かつ(And)」「または(Or)」「でない(Not)」の条件を変更することができます。



4. 表示の並び替え
 関連度順、書名順、出版年順、よく見られる順などの順番に表示を並び替えることができます。

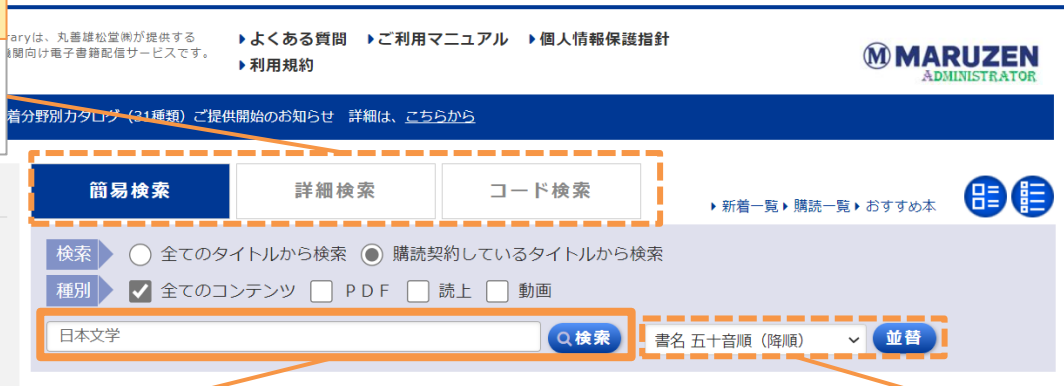
5. 検索ボタン
 検索条件をリセットしたい場合は「検索条件クリア」ボタンを押してください。

簡易検索

フリーワード検索で読みたい本を探せます。
※検索対象には本の目次や本文も含まれています。

1. 検索方法変更

「簡易検索」「詳細検索」
「コード検索」タブから
検索方法が選べます。



2. 検索ボックス

ここにキーワードを入力
して「検索」ボタンを押す
と検索ができます。

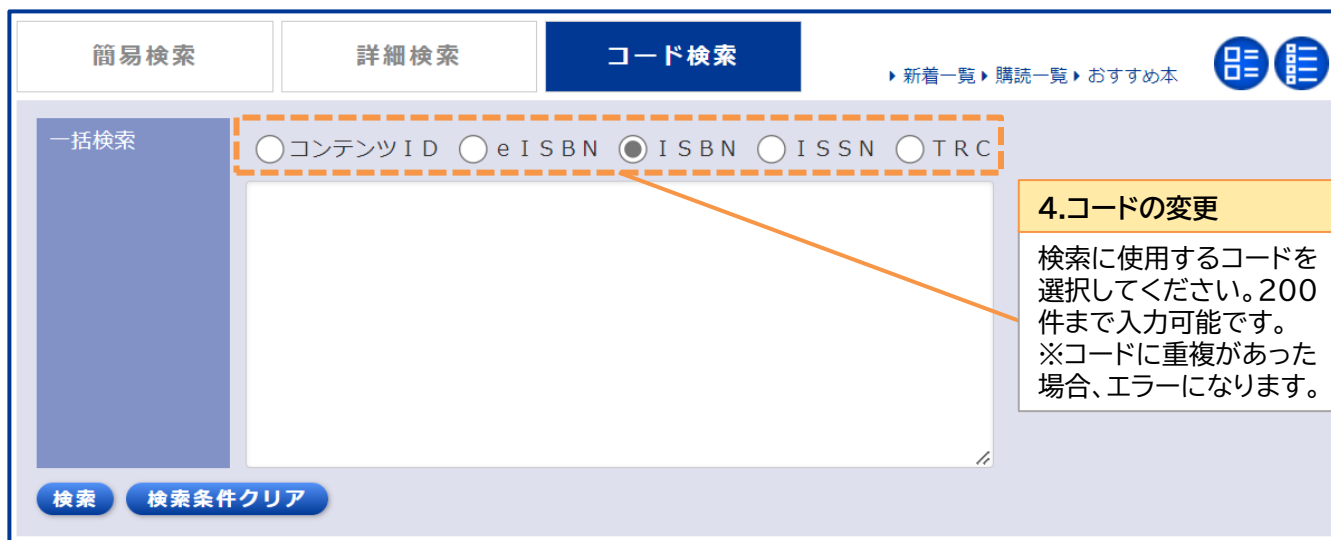
3. 表示の並び替え

関連度順、書名順、出版年順、
よく見られる順などの順番に
表示を並び替えることができ
ます。



コード検索

ISBN、ISSNなどのコードで一括検索をすることができます。



4. コードの変更

検索に使用するコードを
選択してください。200
件まで入力可能です。
※コードに重複があった
場合、エラーになります。

検索結果画面

検索結果からさらに絞り込んだり、キーワードが当たった箇所を表示することができます。

1.表示一覧変更
「新着一覧」「購読一覧」「おすすめ本」※などの一覧に切り替えることができます。

2.画面表示変更
「ミドル表示画面」と「一覧表示画面」を切り替えることができます。

※「おすすめ本」が設定されていない場合は表示されません。

3. 検索結果絞り込み

出版年、出版社、ジャンルで検索結果をさらに絞り込むことができます。

4. 該当箇所表示ボタン
検索したキーワードが記載されている箇所を表示します。

ご利用にお困りの場合はこちら！
<ご利用マニュアル>

よくある質問とご利用マニュアルをご覧ください。

よくある質問 > ご利用マニュアル > 個人情報保護指針 > 利用規約

STEP2. 本を読む

閲覧画面

「拡大・縮小」「見開き表示」機能などで自由に読むことができます。

⑫閲覧終了

※閲覧を終了する際は、必ず「閲覧終了」を押してください。



①メニューボタン	メニューバーの表示・非表示ができます。デフォルトは非表示となっています。
②全画面表示ボタン	全画面表示ができます。もう一度クリックすると全画面表示が解除されます。
③拡大倍率の変更	画面の「上下」「左右」にフィットさせたり、拡大倍率の変更ができます。なお、拡大倍率はマウスホイールの操作でも変更が可能です。
④見開き表示	紙の書籍と同じように、本を開いた状態で閲覧することができます。
⑤縦読み・横読み切り替え	ページを送る方向を縦読みと横読みに合わせて切り替えることができます。
⑥ページ送り	読みたい方向にページを送ることができます。また、メニューバーにページ数を入力することで指定のページにジャンプすることもできます。メニューバーの矢印、書籍画像の左右をクリック、もしくはキーボードの左右キーでもページ送りができます。
⑦共有	現在閲覧しているタイトルの書名、タイトル詳細ページのURL、現在開いているページのURLをコピー＆ペーストすることができます。
⑧エクスポート	書誌情報をBibTeX形式でエクスポートすることができます。
⑨目次	目次から目的のページにジャンプできます。
⑩検索	目次や本文中の単語を検索することができます。
⑪スクロールバー	スクロールバーで自由にページ移動ができます。
⑫閲覧終了	閲覧を終了する際は、必ず閲覧終了ボタンを押してください。

STEP2. 本を読む


表示の切り替え

メニューバーを非表示にしたり、全画面表示にすることでより閲覧しやすくなります。

メニューバーの非表示

※デフォルトで非表示となっています。


全画面表示




縦読み・横読み切り替え

タイトルに合わせて縦読みと横読みでページ送りの方向を切り替えられます。

・横読み

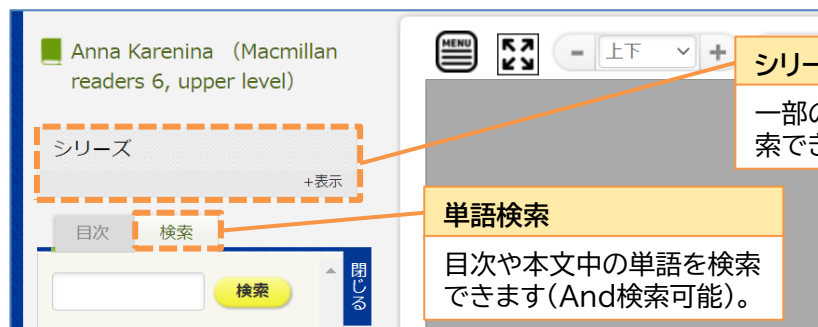


・縦読み



検索機能

シリーズ一覧を表示したり、目次や本文の中から特定の単語を検索することができます。



シリーズ一覧から検索


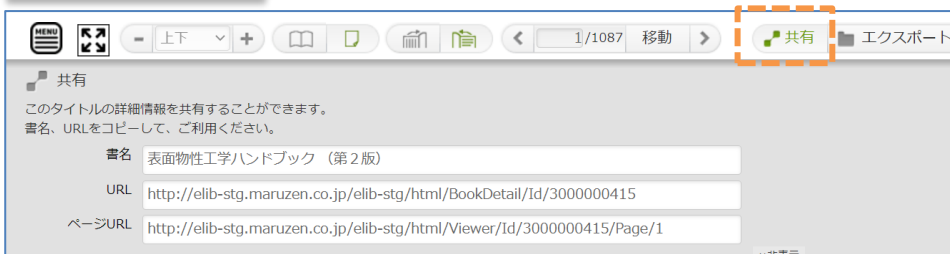
一部のタイトルでシリーズ検索できないものがあります。

単語検索

目次や本文中の単語を検索できます(And検索可能)。

共有機能

書籍の書名と詳細ページへのURLをコピーして共有することが可能です。利用者様同士で書籍の情報を共有し合う事も簡単にできます。



STEP3. 読み上げ対応の本(EPUBリフロー版)を読む

Maruzen eBook Libraryでは、タイトルに【スマホ・読上】と入っている本があります。
【スマホ・読上】の本は、スマホやタブレットなどの画面に合わせて文字の大きさやレイアウトが表示されたり、本の内容を音声で読み上げる機能が使えます。

①検索画面の「読上」にチェックを入れて検索！

検索画面

検索画面の「読上」にチェックを入れて検索！

②検索結果画面もしくは本の詳細画面に表示されている「読上」ボタンを押す。

検索結果画面

検索結果画面の「読上」ボタンを押す。

詳細画面

※【スマホ・読上付】の本は「閲覧」(PDF) ボタンと「読上」(EPUB) ボタン両方が表示されます。

③「読む」ボタンを押して本を読む

「読む」ボタンを押して本を読む

※この様な画面が表示されますが、この画面では「読む」ボタンのみを押して下さい。

閲覧画面

閲覧終了する場合は「X」でブラウザのタブを閉じてください。

設定画面で読み上げ音声の変更や、文字色の反転が可能です。



STEP4. オーディオブックを聴く

オーディオブックとは、プロのナレーターや声優が本文を読上げている音声コンテンツです。プロの読み手による朗読で感情表現豊かに表現されており、紙の書籍とは別の魅力に触れることができます！BGMや効果音でより臨場感のある音声をお楽しみいただけます。Maruzen eBook Libraryのオーディオブックは、タイトルに【オーディオブック】と付いています。

①検索画面で「動画」にチェックをして、「オーディオブック」と入力して検索！

検索画面

②検索結果画面もしくは本の詳細画面に表示されている「視聴」ボタンを押す。

検索結果画面

詳細画面

③ 読む ボタンを押してオーディオブックを聴く

視聴画面

STEP5. 動画を観る

Maruzen eBook Libraryでは、本の他に動画コンテンツもご覧いただくことができます。
動画コンテンツはタイトルに【動画】と付いています。

①検索画面で「動画」にチェックを入れて検索！

検索画面

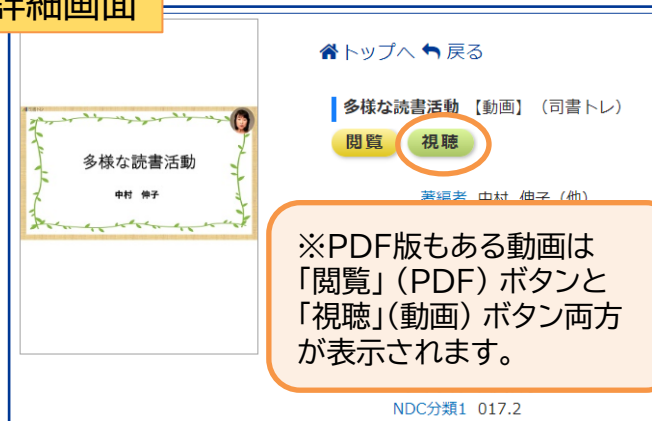


②検索結果画面もしくは本の詳細画面に表示されている「視聴」ボタンを押す。

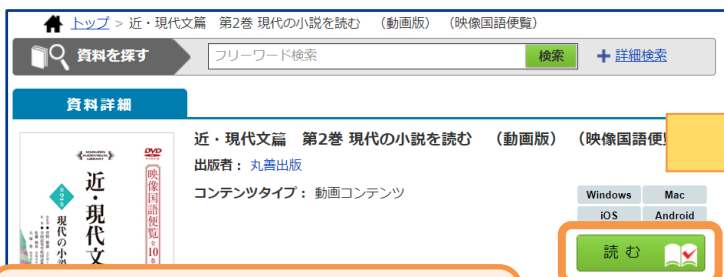
検索結果画面



詳細画面



③「読む」ボタンを押して動画を観る



※この様な画面が表示されますが、この画面では「読む」ボタンのみを押して下さい。

視聴画面



Maruzen eBook Library(MeL)ご利用上の注意事項について

2023年12月版

Maruzen eBook Library(MeL)のご利用に際しましては
以下の点にご注意いただきますよう、何卒よろしくお願い申し上げます

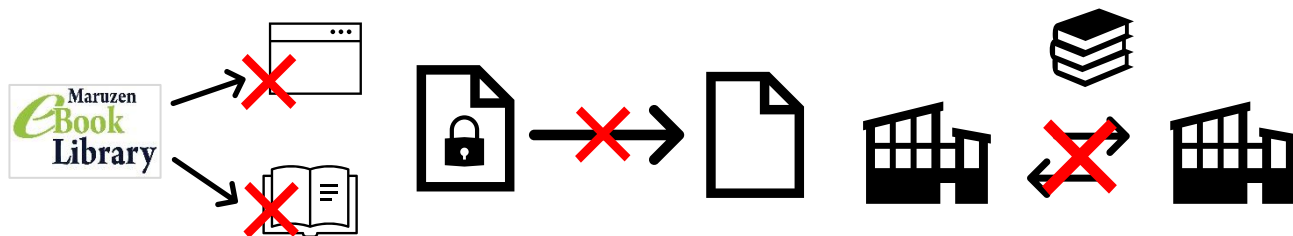
注意点

- ・ 利用規約や下記の禁止事項に違反する利用があった場合、当システムの利用を停止させて頂く場合やご利用の図書館との契約の解除をさせて頂く場合もありますのでご注意ください。

※ MeLの利用規約(<https://elib.maruzen.co.jp/app/eguide/agreement.pdf>)

禁止事項<例> ※下記の行為は固く禁じられております。

1. 著作権者に無断で他のメディアに転載したり、改変したりすること。
2. 理由や目的を問わず、本サービスもしくは電子書籍に用いられている技術的保護手段、又は、技術的制限手段を解除・変更・無効化等、制限を回避すること。
3. 自館や他の館のために相互貸借や文献複写サービス(いわゆる図書館間相互貸借など)を行うこと。
4. その他、利用規約(※)において禁じていること。



その他

本の閲覧中に10分間操作が無かった場合、自動的に閲覧が終了されます。再度閲覧を開始しても、最後に開いていたページに戻ることはできず、一ページ目からの閲覧になりますのでご注意ください。

お問い合わせ

丸善雄松堂株式会社 学術情報ソリューション事業部 Maruzen eBook Library担当
Tel:フリーダイヤル 0120-186-990 又は 03-6367-6099
e-mail:ebook-i@maruzen.co.jp 受付時間:平日9:00~17:30(土・日・祝日、年末年始を除く)